

PI84 с колодкой GZM80 интерфейсные реле

RM84 + GZM80



- Интерфейсное реле **PI84 с колодкой GZM80** состоит из: электромагнитное реле **RM84**, серая контактная колодка **GZM80**, модуль сигнальный / защитный: исполнение **LD** - M41G или M43G (L - LED зелёный, D - гасящий диод, поляризация N: +A1/-A2); исполнение **LV** - M91G или M93G (L - LED зелёный, V - варистор), клипса-выталкиватель **GZT80-0040** (пластик), белый шильдик для маркировки **GZT80-0035**
- Монтаж на рейке 35 мм в соотв. с PN-EN 60715 или на панели с помощью 1 болта M3
- Приспособлено для работы с гребневой перемычкой **ZGGZ80**
- Сертификаты, директивы: как для RM84, RoHS,

Данные контактов

Количество и тип контактов	2 CO
Материал контактов	AgNi
Номиналь. / макс. напряжение контактов AC	250 V / 440 V
Минимальное коммутируемое напряжение	5 V
Номинальный ток (мощность) нагрузки AC1	8 A / 250 V AC
AC15	3 A / 120 V 1,5 A / 240 V (B300)
AC3	550 W (1-фазный электродвигатель)
DC1	8 A / 24 V DC (смотри Диаграмма 3)
DC13	0,22 A / 120 V 0,1 A / 250 V (R300)
Минимальный коммутируемый ток	5 mA
Максимальный пиковый ток	15 A
Долговременная токовая нагрузка контакта	8 A
Максимальная коммутируемая мощность AC1	2 000 VA
Минимальная коммутируемая мощность	0,3 W
Сопротивление контакта	≤ 100 мΩ
Максимальная частота коммутации	
• при номинальной нагрузке AC1	600 циклов/час
• без нагрузки	72 000 циклов/час

Данные катушки

Номинальное напряжение 50/60 Гц AC	12 ... 230 V
DC	12 ... 110 V
Напряжение отпускания	AC: ≥ 0,15 U _n DC: ≥ 0,1 U _n
Рабочий диапазон напряжения питания	смотри Таблицы 1, 2 и Диаграммы 4, 5
Номинальная потребляемая мощность AC	0,75 VA
DC	0,4 ... 0,48 W

Данные изоляции в соотв. с PN-EN 60664-1

Номинальное напряжение изоляции	300 V AC
Номинальное ударное напряжение	4 000 V 1,2 / 50 мсек.
Категория перенапряжения	III
Степень загрязнения изоляции	3
Напряжение пробоя	
• между катушкой и контактами	5 000 V AC тип изоляции: укреплённая
• контактного зазора	1 000 V AC род зазора: отделение неполное
• между тоководами	2 500 V AC тип изоляции: основная
Расстояние между катушкой и контактами	
• по воздуху	≥ 10 мм
• по изоляции	≥ 10 мм

Дополнительные данные

Время срабатывания / возврата (типичные значения)	7 мсек. / 3 мсек.
Электрический ресурс	
• резистивная AC1	> 10 ⁵ 8 A, 250 V AC
• cos φ	смотри Диаграмма 2
• cos φ = 0,4	> 10 ⁵ 3 A, 250 V AC
• DC L/R = 40 мсек.	> 10 ⁵ 0,12 A, 220 V DC
Механический ресурс (циклы)	> 3 x 10 ⁷
Размеры (a x b x h)	78,1 x 15,9 x 66,5 мм
Масса	59 г
Температура окружающей среды	
• хранения	-40...+85 °C
• работы	AC: -40...+70 °C DC: -40...+85 °C
Степень защиты корпуса	IP 20 PN-EN 60529
Защита от влияния окружающей среды	RM84: RTII GZM80: RTO PN-EN 116000-3
Устойчивость к ударам	20 г
Устойчивость к вибрации (NO/NC)	10 г / 5 г 10...150 Гц

Жирным шрифтом обозначен стандартный материал контактов и стандартные номинальные напряжения катушек реле.

Данные катушки - исполнение по напряжению, питание постоянным током

Таблица 1

Код катушки	Номинальное напряжение V DC	Сопротивление катушки при 20 °C Ω	Допуск сопротивления	Рабочий диапазон напряжения питания V DC	
				мин. (при 20 °C)	макс. (при 20 °C)
012DC	12	360	± 10%	8,4	30,6
024DC	24	1 440	± 10%	16,8	61,2
110DC	110	25 200	± 10%	77,0	280,0

Данные, обозначенные жирным шрифтом касаются стандартных исполнений реле.

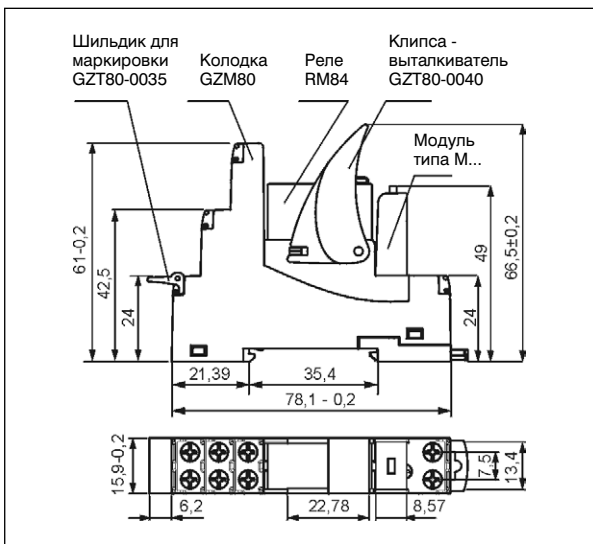
Данные катушки - исполнение по напряжению, питание переменным током 50/60 Гц

Таблица 2

Код катушки	Номинальное напряжение V AC	Сопротивление катушки при 20 °C Ω	Допуск сопротивления	Рабочий диапазон напряжения питания V AC 50 Гц	
				мин. (при 20 °C)	макс. (при 20 °C)
012AC	12	100	± 10%	9,6	13,2
024AC	24	400	± 10%	19,2	26,4
120AC	120	10 200	± 10%	96,0	144,0
230AC	230	38 500	± 10%	184,0	253,0

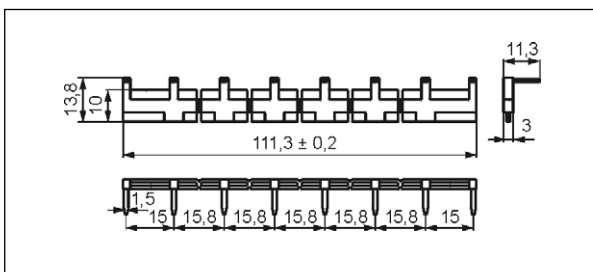
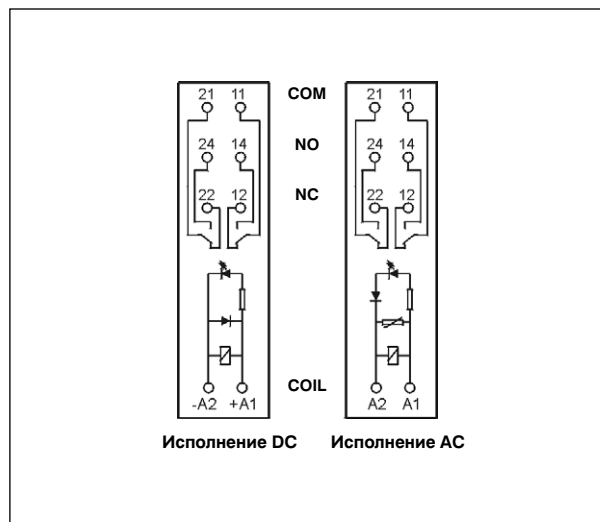
Данные, обозначенные жирным шрифтом касаются стандартных исполнений реле.

Габаритные размеры



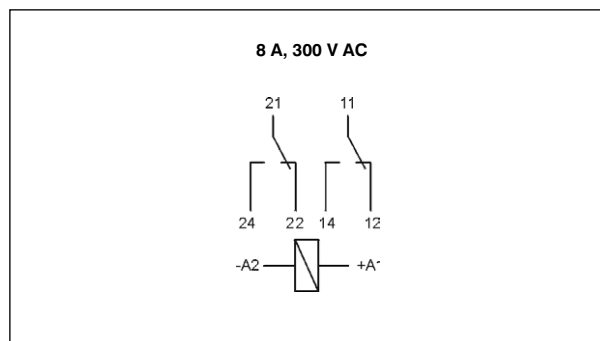
Схемы коммутации

(вид со стороны винтовых зажимов)



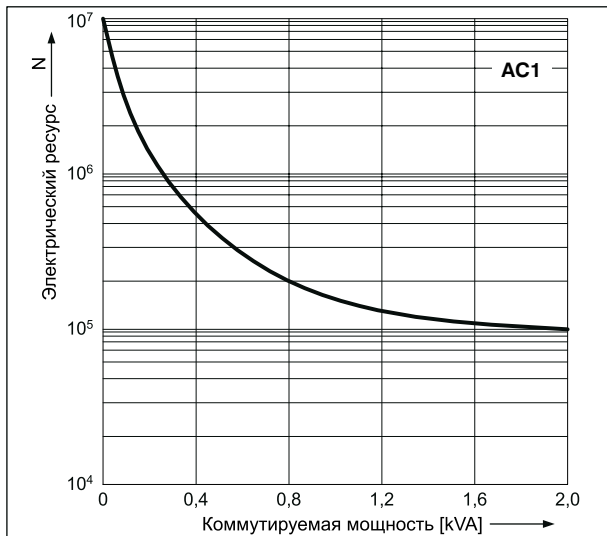
Гребневая перемычка ZGGZ80

Способ подключения нагрузки - GZM80



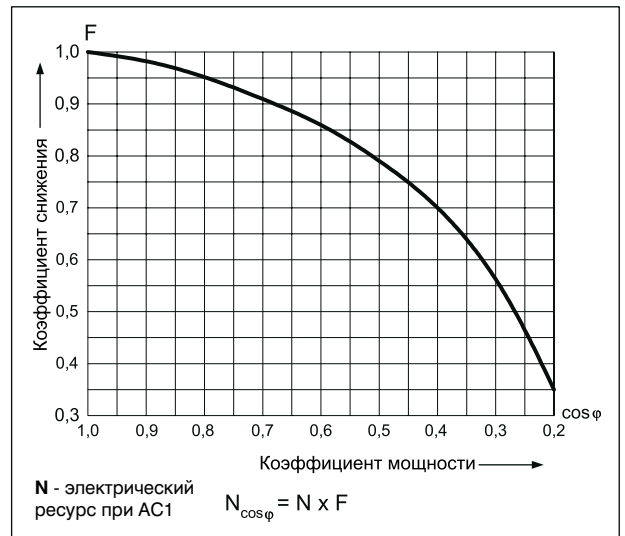
Электрический ресурс по функции мощности нагрузки.
Частота коммутации: 600 циклов/час

Диал. 1



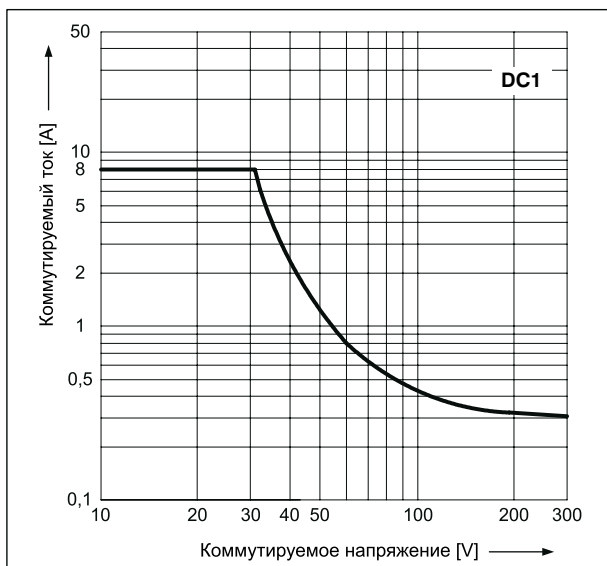
Коэффициент снижения электрического ресурса для индуктивных нагрузок переменного тока

Диал. 2



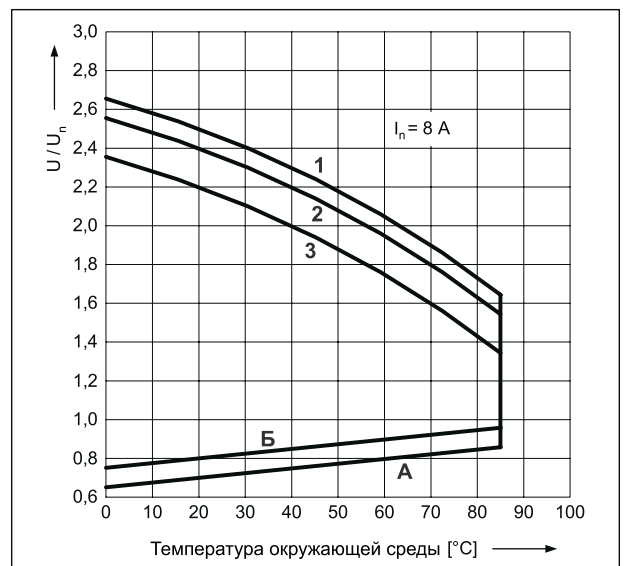
Максимальная способность коммутации для постоянного тока - резистивная нагрузка

Диал. 3



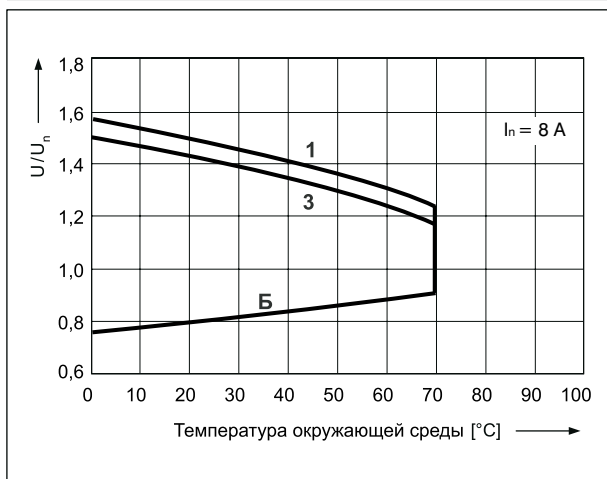
Допустимый диапазон напряжения работы катушки - постоянное напряжение

Диал. 4



Допустимый диапазон напряжения работы катушки - переменное напряжение 50 Гц

Диал. 5



Описание для диаграмм 4 и 5

А - зависимость напряжения срабатывания от температуры окружающей среды при отсутствии нагрузки на контактах. Температура катушки и окружающей среды одинакова перед срабатыванием реле. Напряжение срабатывания не будет большим, чем определенное на оси Y, поданное как кратность номинального напряжения.

Б - зависимость напряжения срабатывания от температуры окружающей среды после предварительного нагрева катушки напряжением $1,1 U_n$ и нагрузки контактов током I_n . Напряжение срабатывания не будет большим, чем определенное на оси Y, поданное как кратность номинального напряжения.

1, 2, 3 - кривые позволяют определить на оси Y допустимую кратность номинального напряжения катушки, которой можно перегрузить катушку при конкретной температуре окружающей среды и нагрузке контактов:

1 - контакты без нагрузки

2 - контактные с нагрузкой половиной номинального тока

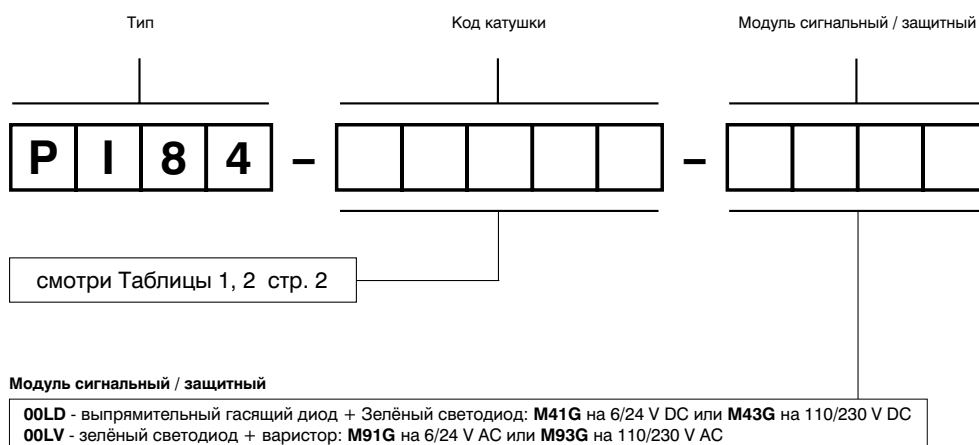
3 - контактные с нагрузкой номинальным током

Монтаж

Реле **PI84 с колодкой GZM80** предназначены для непосредственного монтажа на рейке 35 мм в соотв. с PN-EN 60715 или на панели с помощью 1 болта M3. **Подключение:** макс. сечение монтажного провода: 2 x 2,5 мм² (2 x 14 AWG), длина зачищенного участка монтажного провода: 6,5 мм, макс. момент затяжки монтажного зажима: 0,7 Нм.

❶ Контактные колодки **GZM80** приспособлены для работы с гребневой перемычкой **ZGGZ80**. Перемычка **ZGGZ80** соединяет общие сигналы входов, макс. допустимый ток 10 A / 250 V AC. Возможность подключения 8 колодок. Цвета перемычек: **ZGGZ80-1** серая, **ZGGZ80-2** чёрная (смотри стр. 5).

Кодировка исполнений для заказа



Примеры кодирования:

- PI84-012DC-00LD** интерфейсное реле **PI84**, состоит из: реле **RM84** с катушкой 12 V DC, серой колодки **GZM80** (винтовые зажимы), модуля сигнального / защитного **M41G** (исполнение **LD**: L - LED зелёный, D - гасящий диод, поляризация N: +A1/-A2), клипсы-выталкивателя **GZT80-0040** (пластик), белого шильдика для маркировки **GZT80-0035**
- PI84-230AC-00LV** интерфейсное реле **PI84**, состоит из: реле **RM84** с катушкой 230 V AC 50/60 Hz, серой колодки **GZM80** (винтовые зажимы), модуля сигнального / защитного **M93G** (исполнение **LV**: L - LED зелёный, V - варистор), клипсы-выталкивателя **GZT80-0040** (пластик), белого шильдика для маркировки **GZT80-0035**

МЕРЫ ПРЕДОСТОРОЖНОСТИ:

1. Необходимо убедиться, что параметры изделия, описанные в его спецификации, соответствуют необходимым условиям безопасности для правильной его работы в устройстве или системе, а также, не использовать изделие в условиях превышающих его параметры. 2. Никогда не прикасаться тех частей изделия, которые находится под напряжением. 3. Необходимо убедиться, что изделие подключено правильно. Неправильное подключение, может стать причиной его неправильного функционирования, чрезмерного перегрева и риска возникновения огня. 4. Если существует риск, что неправильная работа изделия может стать причиной больших материальных потерь, нести угрозу здоровью и жизни людей или животных, то необходимо конструировать устройства или системы так, чтобы они были оснащены двойной системой защиты, гарантирующую их надежную работу.

Гребневые переключки ZGGZ80



PI85-...-00L.

ZGGZ80


ZGGZ80 для:

Контактные колодки	Реле для контактных колодок	Интерфейсные реле ①
GZT80	RM84, RM85, RM85 inrush, RM85 105 °C sensitive, RM87L ☺, RM87P ☺ RM87N ☺	PI84-...-M..G (GZT80 + RM84)
GZM80		PI84-...-00L. (GZM80 + RM84)
GZS80		PI85-...-M..G (GZT80 + RM85)
GZT92		PI85-...-00L. (GZM80 + RM85)
GZM92		
GZS92		
ES 32	RM96 1 CO	

① Интерфейсное реле PI84 (PI85) предлагается в качестве комплекта: миниатюрное реле RM84 (RM85) + контактная колодка GZT80 или GZM80 + модуль сигнальный / защитный типа M... + клипса-выталькиватель GZT80-0040 + шильдик для маркировки GZT80-0035. ☺ Также исполнения RM87. sensitive

Гребневая переключка ZGGZ80

- предназначена для работы с контактными колодками миниатюрных реле и интерфейсных реле PI84 и PI85, которые оснащены винтовыми зажимами; колодки и реле установлены на рейке 35 мм в соответствие с нормой PN-EN 60715,
- соединяет общие сигналы входов (зажимы катушки A1 или A2) или выходов - смотри фото сверху,
- макс. допустимый ток 10 A / 250 V AC,
- возможность подключения 8 колодок или реле,
- цвета переключек:
ZGGZ80-1 серая, ZGGZ80-2 чёрная.



11.05.2013

5